

sedus



se:do

*Seduta operativa
e per visitatori per
l'impiego universale*



A PROPOSITO DI SEDUS

Chi siamo e cosa facciamo



Sedus Stoll AG è stata fondata nel 1871 ed è uno dei principali produttori europei di arredi per ufficio. La gamma di prodotti comprende le sedute, come le poltroncine girevoli e per visitatori, gli arredi per ufficio, conferenze e contract. Il tutto "made in Germany".

La sede centrale dell'azienda si trova a Dogern, nella regione dell'Alto Reno, sud della Germania. Un ulteriore sito di produzione è a Geseke, nella Renania Settentrionale-Vestfalia. Sedus è un'azienda che vanta una lunga tradizione. Nei suoi 150 anni di storia ha fissato nuovi standard in materia di ergonomia, processi di produzione e sostenibilità. Sinonimo di innovazione, tecnologia e gusto estetico, Sedus arricchisce continuamente "l'ambiente di lavoro" con nuove idee di prodotto e progetti all'avanguardia. Sedus rivolge particolare attenzione ai trend attuali e ai cambiamenti che intervengono nel mondo del lavoro. Le nuove strutture organizzative e modalità lavorative richiedono arredamenti flessibili e dall'ottima resa estetica, oltre a soluzioni su misura in grado di stimolare la comunicazione e il movimento. In quest'ottica, la salute dei collaboratori ha un ruolo centrale.

Per maggiori informazioni visitare il sito www.sedus.com

Con le nostre soluzioni
aiutiamo le persone
a sviluppare i propri
talenti.



Ecco perché se:do



Ergonomia flessibile:
si adatta rapidamente
agli utenti più diversi



Design vincente:
se:do è stata premiata con il
**German Design
Award 2018**



Un'ampia collezione,
dalla poltroncina per visitatori alla seduta operativa: gli schienali della collezione se:do
sono sempre disponibili con membrana o imbottitura slim



Seduta per visitatori (oscillante) Seduta per visitatori (a quattro gambe) Seduta operativa Seduta counter

Il
**sostegno
cervicale**
per sedute operative e counter
offre un comfort ancora maggiore



Le sedute per visitatori sono
impilabili fino a 5 pezzi
e consentono quindi di risparmiare spazio



Certificazioni per se:do





se:do

Bella, solida, ideale per la comunicazione: se:do si adatta a tutti gli utenti

Ogni persona è diversa, nei gusti e preferenze come nelle dimensioni fisiche e nel peso. Le moderne forme di lavoro come lo smart working o una concezione non territoriale dello spazio, in cui gli individui più diversi si trovano a condividere una stessa postazione lavorativa, rappresentano una sfida complessa in termini di versatilità degli arredi. La seduta operativa se:do soddisfa pienamente queste esigenze. Grazie alla sua flessibilità ergonomica può essere regolata rapidamente in funzione del nuovo utente, rendendosi perfetta per le postazioni di lavoro a personale alternato e gli open space. A questo si aggiungono l'elevato comfort di seduta e un design esclusivo, che rendono se:do un alleato prezioso ovunque e in qualunque situazione.



Il design intramontabile è stato premiato con numerosi riconoscimenti.



CONFORTEVOLE, VERSATILE, ERGONOMICA

Dove la persona è al centro, la seduta è ottimale

Fra le particolarità di se:do troviamo le funzioni ergonomiche di facile regolazione, che offrono sempre una seduta sana e confortevole anche in caso di avvicendamento di utenti diversi. Già nella versione standard, se:do dispone di un sedile anatomico e di uno schienale regolabile in altezza dotato di un ampio angolo di apertura, che offre un sostegno gradevole in qualunque posizione. Inoltre, il meccanismo Similar di Sedus assicura che sedile e schienale si muovano in sincronia con il corpo. Completano la dotazione ergonomica numerose altre possibilità di regolazione, che regalano una gradevole sensazione di seduta anche in presenza di corporatura importante.



Favorisce la salute

Lo schienale regolabile in altezza può essere adattato a diverse corporature e dispone come optional di un sostegno lombare, regolabile in profondità.





Una corretta ergonomia è anche questione di regolazione



Altezza dello schienale

Lo schienale regolabile in altezza può essere adattato a diverse corporature e dispone come optional di un sostegno lombare, regolabile in profondità.



Inclinazione del sedile

L'angolo del sedile può assumere un'inclinazione fino a quattro gradi, consentendo una seduta leggermente inclinata in avanti.



Profondità del sedile

La regolazione della profondità con escursione fino a 60 mm garantisce un appoggio ottimale della zona poplitea, qualunque sia la corporatura dell'utilizzatore.



Resistenza dello schienale e angolo di apertura

La regolazione rapida brevettata di Sedus consente di regolare la resistenza dello schienale e l'angolo di apertura con grande facilità.



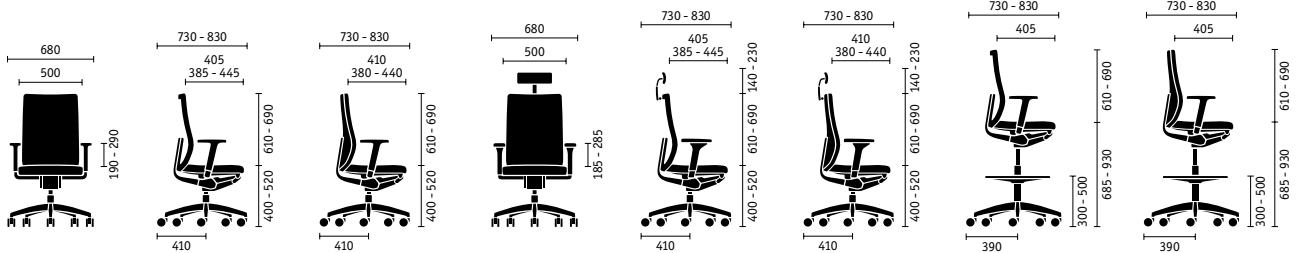
Braccioli

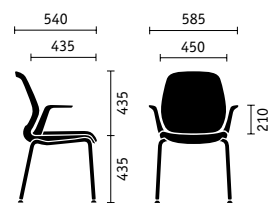
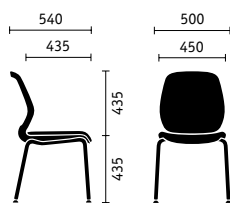
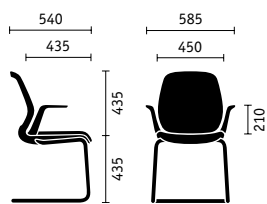
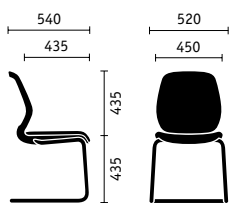
Su richiesta, se:do dispone di braccioli 4 D con poggia braccia softtouch che possono essere regolati senza necessità di attrezzi.



Poggiatesta e appendigiacca

Per alleviare la colonna vertebrale nella zona cervicale, l'altezza e l'inclinazione possono essere regolate con il sostegno cervicale, disponibile su richiesta. Inoltre è possibile abbinarvi un pratico appendigiacca.







SEDUTE PER VISITATORI

Facile e universale nel design

Il design indipendente e discreto di se:do è ripreso anche nella seduta per visitatori, che può quindi essere inserita in ambienti ufficio, aule di formazione e sale d'attesa. In tal modo, questo modello soddisfa esattamente i requisiti richiesti: un design e una qualità in grado di durare nel tempo e di affrontare facilmente eventuali modifiche riorganizzazioni. La seduta per visitatori se:do è disponibile nella versione a quattro gambe o oscillante e può essere configurata con o senza braccioli.

Nell'ambito delle sedute girevoli, gli schienali dei modelli per visitatori possono essere dotati di una comoda imbottitura o di una membrana leggera.



La versione a quattro gambe è disponibile anche con ruote e può essere impilato per risparmiare spazio (fino a 5 pezzi).

Su richiesta è disponibile un carrellino per il trasporto.

FORMA E FUNZIONE

Un comfort completo per lo schienale

La gradevole sensazione offerta dalla seduta ergonomica se:do è merito dell'ampio schienale, disponibile in due varianti: con imbottitura completa, che sottolinea il comfort del modello, oppure in membrana, che grazie all'innovativo sistema clima control regola il clima di seduta come avviene per l'abbigliamento tecnico o sportivo. La sagomatura presente nella membrana assicura al contempo un'elevata comodità.



Imbottitura completa

L'imbottitura completa segue la linea di sedile e schienale con un effetto estetico gradevole e discreto. Grazie alla ricca collezione di tessuti Sedus, questa versione si adatta a tutte le tipologie di ambienti o ai colori della corporate identity.



Membrana

L'effetto leggero della membrana trasparente si apprezza soprattutto negli ambienti open space con molte postazioni di lavoro o nell'ufficio allestito a casa. La membrana è robusta e può essere realizzata in quattro moderni colori.

GAMMA E VARIANTI

Comfort combinato

sedo può essere personalizzata per inserirsi al meglio nell'ambiente e soddisfare pienamente le esigenze individuali, con infinite possibilità di combinazione. Oltre all'imbottitura o alla membrana è possibile scegliere anche il colore del sedile e della struttura.



Imbottitura completa



Membrana



Imbottitura completa



Membrana

Imbottitura completa

Parte anteriore: a scelta dalle collezioni di tessuti Sedus

Parte posteriore: plastica color nero

Membrana



M81



M83



M84



M8A

Struttura e braccioli



Nero

Rivestimento del sedile

A scelta dalle collezioni di tessuti Sedus

Struttura e base



Nero



Alluminio chiaro



Cromato/lucidato

Parola d'ordine: personalizzazione


Un ambiente di lavoro armonioso contribuisce in modo decisivo al benessere e alla produttività. Per realizzarlo, la presenza di arredi ben studiati, una gradevole combinazione di tessuti e materiali e le giuste tonalità di colore offrono un apporto significativo. Smart Balance, Soft Being, Urban Living o Multi Creation: sono questi gli universi cromatici con cui è possibile realizzare una versione personalizzata della vostra se:do.

Desiderate un supporto per le fasi di progettazione e realizzazione?

Grazie agli esperti del servizio Sedus Workplace Consulting, allestire il vostro smart office sarà facilissimo. Dall'analisi delle superfici alla progettazione, fino alla scelta dei colori con il "ricettario" cromatico, tutto viene fornito da Sedus.


Smart Balance

facile, essenziale, smorzato,
ordinato, funzionale, tecnico



Urban Living

accogliente, sobrio, elegante,
urbano, intenso, senza tempo




Soft Being

delicato, smorzato, equilibrato,
naturale, invitante, rigenerante



Multi Creation

motivante, stimolante, creativo,
dinamico, attivo, aperto, libero



Presenza in tutto il mondo



Venite a trovarci in uno dei nostri showroom

- Austria: Vienna
 - Belgio: Erembodegem-Aalst
 - Emirati Arabi Uniti: Dubai
 - Francia: Parigi
 - Germania: Berlino, Dogern, Geseke,
 - Amburgo, Monaco, Reno-Meno
 - Gran Bretagna: Londra
 - Italia: Cadorago
 - Paesi Bassi: Zoetermeer
 - Spagna: Madrid
 - Svizzera: Rickenbach
-




Volete saperne di più su Sedus, leggere e vedere altri contenuti? Visitateci sui nostri canali social media!

”se:do

si adatta facilmente e rapidamente a diversi utenti ed è quindi ideale anche per le postazioni di lavoro condivise.”

Sedus Design Team



www.sedus.com

